

Faena (miles de cabezas)

60.760

Jul 2023

429.117

Ene-Jul 2023

▼ -0,3 %

Var. interanual  
Ene-Jul 2023 vs 2022

Producción (miles de tn)

186

Jul 2023

1.310

Ene-Jul 2023

▼ -0,9 %

Var. interanual  
Ene-Jul 2023 vs 2022

Consumo Per Cápita – Promedio Móvil (kg/hab/año)

45,90

Jul 2023

▲ 0,2 %

Var. interanual  
Ene-Jul 2023 vs 2022

Exportaciones (miles de tn)

12,26

Jul 2023

88,56

Ene-Jul 2023

▼ -31,2 %

Var. interanual  
Ene-Jul 2023 vs 2022

Exportaciones (miles U\$ FOB)

10.745

Jul 2023

108.847

Ene-Jul 2023

▼ -47,4 %

Var. interanual  
Ene-Jul 2023 vs 2022

Importaciones (miles de tn)

0,18

Jul 2023

3,78

Ene-Jul 2023

▼ -64,9 %

Var. interanual  
Ene-Jul 2023 vs 2022

Importaciones (miles U\$ CIF)

476

Jul 2023

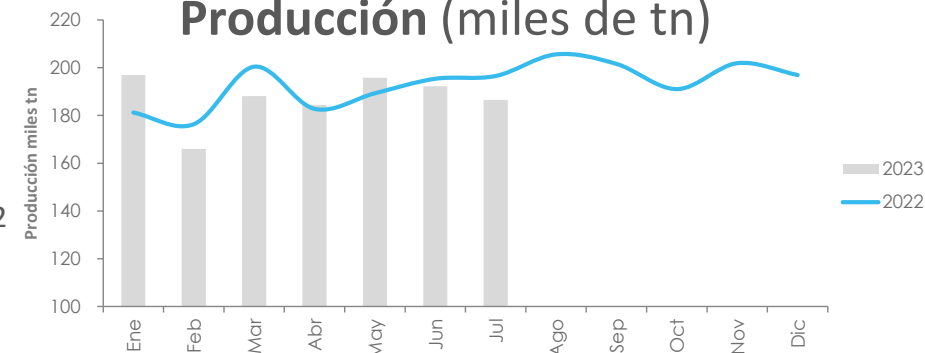
10.430

Ene-Jul 2023

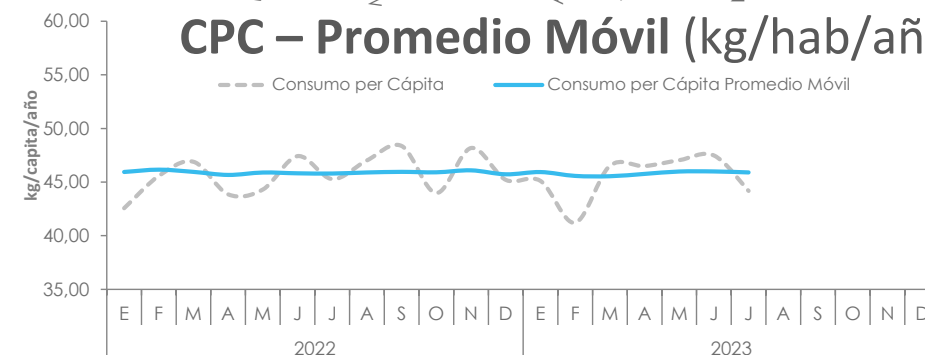
▼ -53,4 %

Var. interanual  
Ene-Jul 2023 vs 2022

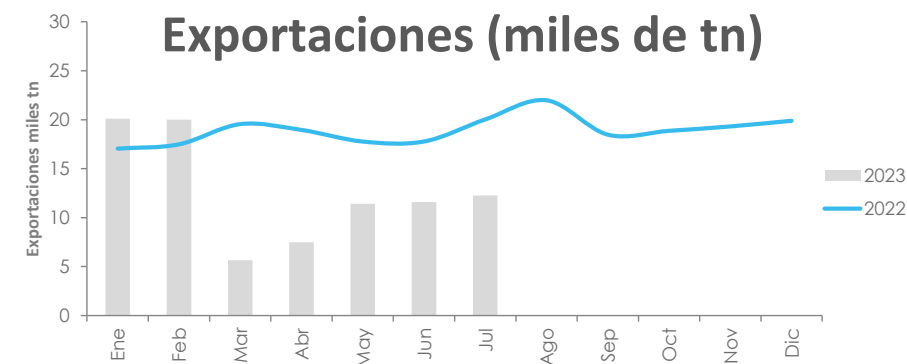
Producción (miles de tn)



CPC – Promedio Móvil (kg/hab/año)



Exportaciones (miles de tn)



Fuente: elaborado en base a datos de SENASA, INDEC y MAGYP  
Datos preliminares